



**HYVINVOINTIKERTOMUS VUOSILLE
2017 - 2020**

Dokumentin sisältö

Kertomuksen vastuutaho ja laatijat (viranhaltijat, luottamushenkilöt, työryhmät):

OSA I PÄÄTTYVÄN VALTUUSTOKAUDEN ARVIOINTI

1. Hyvinvointitiedon ja tehtyjen toimenpiteiden arviointi
2. Indikaattorien ja muun tiedon osoittama hyvinvointi
3. Keskeiset opit ja evästyksen päätyttyä valtuustokaudelta

OSA II TULEVAN VALTUUSTOKAUDEN SUUNNITTELU

4. Kuntastrategian painopisteet ja linjaukset
 5. Hyvinvoinnin edistämistä tukevat ohjelmat ja suunnitelmat
- Hyvinvointisuunnitelma

OSA III VALTUUSTOKÄSITTELY

Kertomuksen vastuutaho ja laatijat (viranhaltijat, luottamushenkilöt, työryhmät):

Kunnan johtoryhmä on hyvinvointiryhmä. Johtoryhmään kuuluvat kunnanjohtaja Marjut Ahokas, lukion rehtori Päivi Nenonen, tekninen johtaja Jarno Saastamoinen ja hallintojohtaja Hilikka Ikonen. Pääkäyttäjät/koordinoijat ovat hallintojohtaja Hilikka Ikonen ja lukion rehtori Päivi Nenonen.

1 Hyvinvointitiedon ja tehtyjen toimenpiteiden arviointi

Sairastavuusindeksiin nähden tulokset ovat pääosin samalla tasolla verrokkikuntien kanssa. Kirjatut toimenpiteet ovat muuttaneet indikaattorien suuntaa tavoitteiden mukaisiksi. Valtuuston asettamista hyvinvointitavoitteista useat ovat kehittyneet toivottuun suuntaan. Erityisesti kasvatus- ja perheneuvolan palvelut ovat hyvät. Lisäpanostusta tarvitaan yksinhuoltajaperheiden ja toimeentulotukea saavien nuorien palveluihin sekä työllistymiseen.

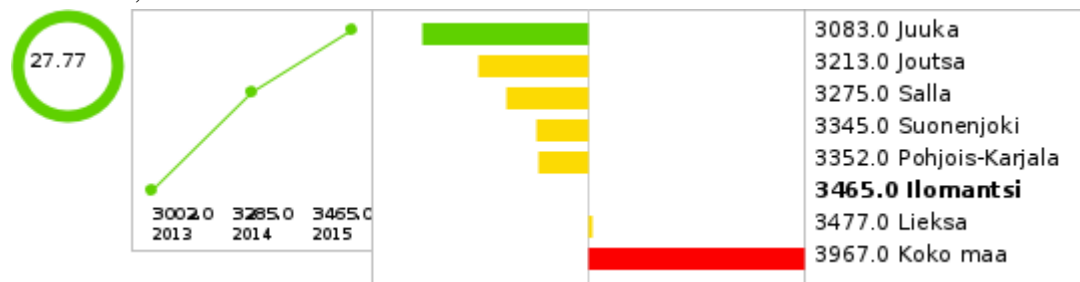
2 Indikaattorien ja muun tiedon osoittama hyvinvointi

TALOUS JA ELINVOIMA

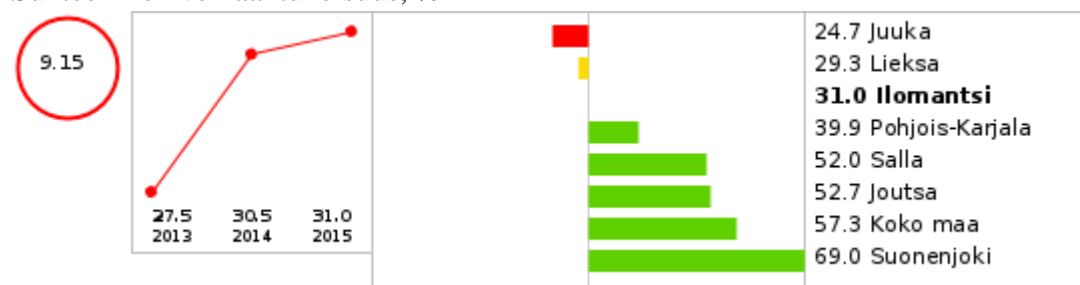
Tulot

% Suunta Vertailu

Verotulot, euroa / asukas



Suhteellinen velkaantuneisuus, %

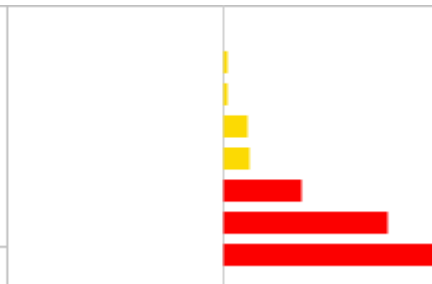
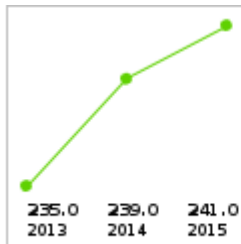


Väestö

% Suunta
Koulutustasomittari

Vertailu

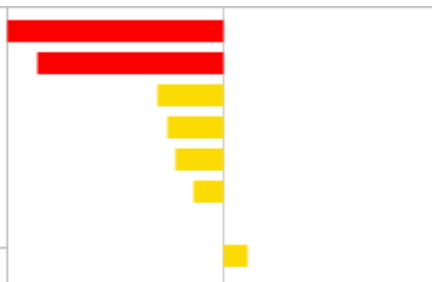
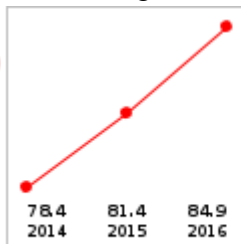
8.07



241.0 Iloanta
244.0 Salla
244.0 Juuka
254.0 Joutsa
256.0 Lieksa
284.0 Suonenjoki
330.0 Pohjois-Karjala
358.0 Koko maa

Huoltosuhte, demografinen

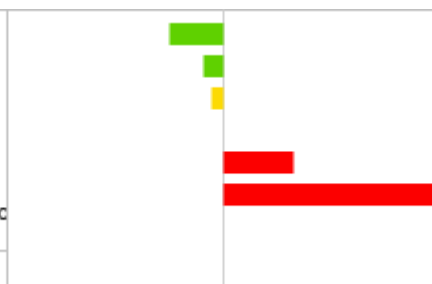
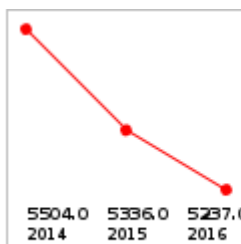
23.4



59.1 Koko maa
62.7 Pohjois-Karjala
77.1 Suonenjoki
78.4 Lieksa
79.2 Juuka
81.4 Salla
84.9 Iloanta
87.9 Joutsa

Väestö 31.12.

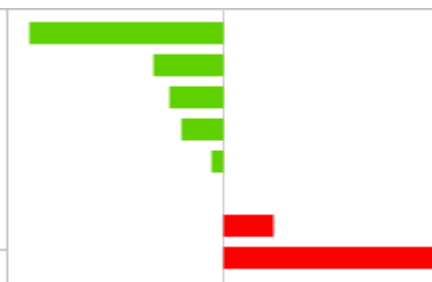
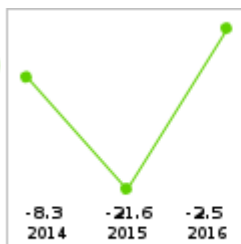
-10.23



3653.0 Salla
4673.0 Joutsa
4938.0 Juuka
5237.0 Iloanta
7312.0 Suonenjoki
11580.0 Lieksa
164085.0 Pohjois-Karjala
5503297.0 Koko maa

Kuntien välinen nettomuutto / 1 000 asukasta

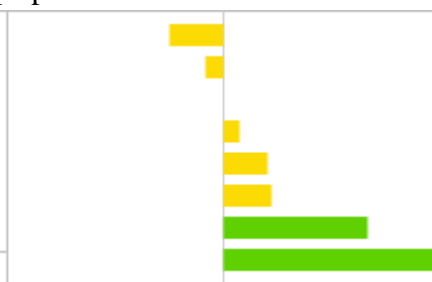
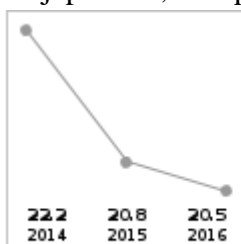
21.88



-12.2 Lieksa
-6.0 Salla
-5.2 Suonenjoki
-4.6 Juuka
-3.1 Pohjois-Karjala
-2.5 Iloanta
0.0 Koko maa
8.3 Joutsa

Yksinhuoltajaperheet, % lapsiperheistä

-2.84



19.3 Salla
20.1 Juuka
20.5 Iloanta
20.9 Suonenjoki
21.5 Pohjois-Karjala
21.6 Koko maa
23.8 Joutsa
25.4 Lieksa

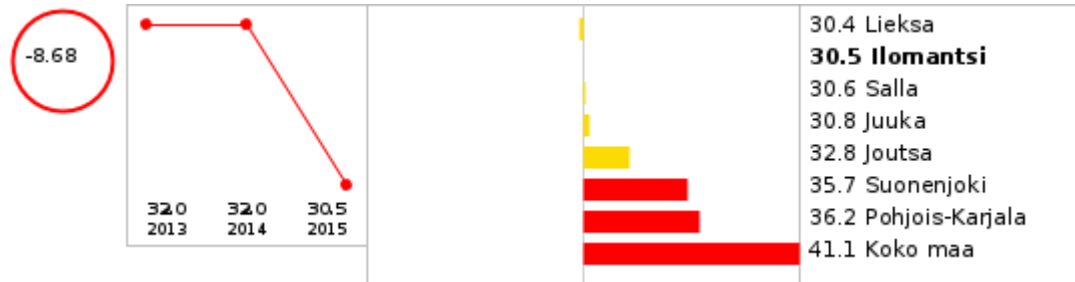
Väestöennuste 2030



Elinvoima

% Suunta Vertailu

Työlliset, % väestöstä



TALOUS JA ELINVOIMA - Yhteenveto

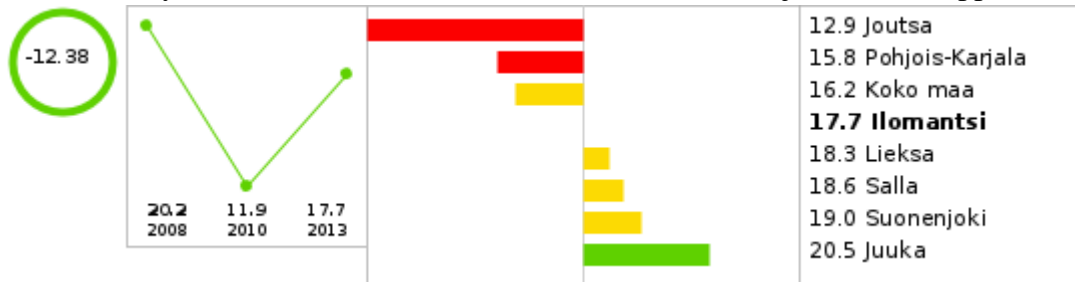
Huoltosuhteen negatiivinen muutos huolestuttava, väestön koulutustaso on kuitenkin noussut. Haasteena on edelleen työllisyyden parantaminen, tulopohjan kasvattaminen, yritystoiminnan ja positiivisen muuttoliikkeen kehittäminen.

LAPSET, VARHAISNUORET JA LAPSIPERHEET

Elämänlaatu ja osallisuus

% Suunta Vertailu

Kokee terveydentilansa keskinäiseksi tai huonoksi, % 8. ja 9. luokan oppilaista



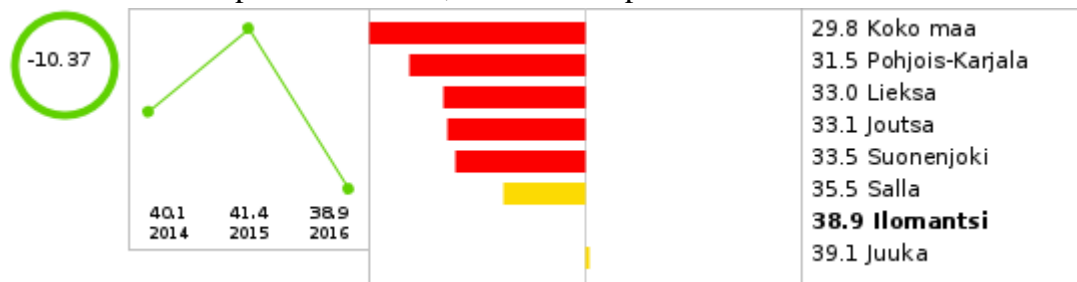
Ei yhtään läheistä ystävää, % 8. ja 9. luokan oppilaista



Turvallisuus, asuminen ja ympäristö

% Suunta Vertailu

Ahtaasti asuvat lapsiasuntokunnat, % kaikista lapsiasuntokunnista



LAPSET, VARHAISNUORET JA LAPSIPERHEET - Yhteenveto

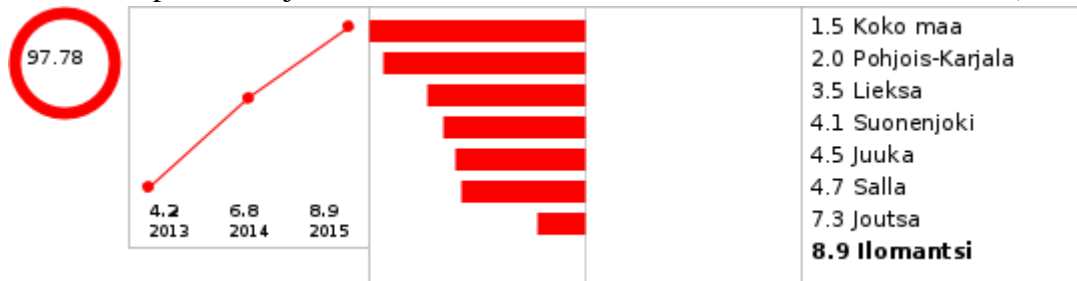
Kahdeksas- ja yhdeksäsluokkalaisten oman terveydentilan kokeminen muuttunut paremmaksi, läheisten ystävien määrä on vähäinen edelleen. Ahtaasti asuvien lapsiperheiden määrä on vähentynyt. Kouluterveyskyselyn tuloksia ei ollut riittävästi käytettävissä THL:n kyselyn toimimattomuuden vuoksi.

NUORET JA NUORET AIKUISET

Turvallisuus, asuminen ja ympäristö

% Suunta Vertailu

Kodin ulkopuolelle sijoitetut 18 - 20-vuotiaat, % vastaavanikäisestä väestöstä (THL)



NUORET JA NUORET AIKUISET - Yhteenveto

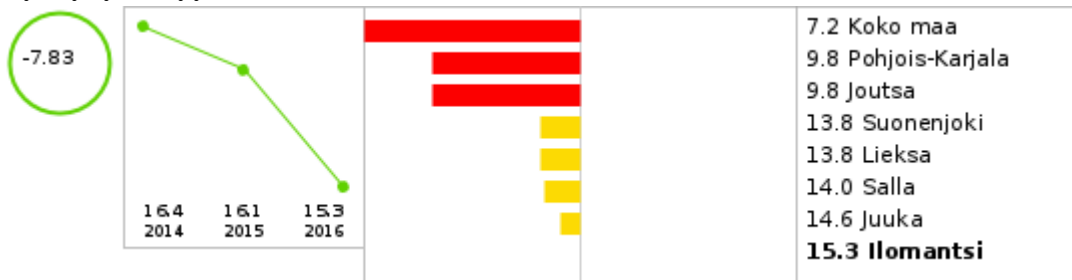
THL:n kyselyn toimimattomuuden vuoksi lukion tuloksia ei ole käytettävissä. Kodin ulkopuolelle sijoitettujen 18-20 -vuotiaiden määrä on kasvanut.

TYÖIKÄISET

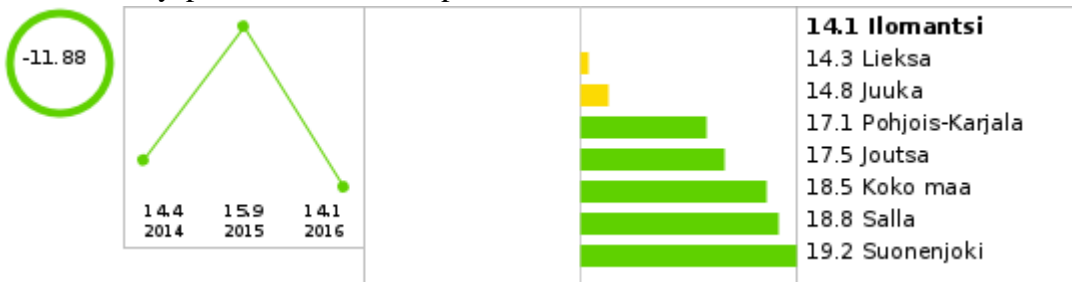
Elämänlaatu ja osallisuus

% Suunta Vertailu

Työkyvyttömyyseläkettä saavat 25 - 64-vuotiaat, % vastaavanikäisestä väestöstä



Mielenterveysperusteisesti sairauspäivärahaa saaneet 25 - 64-vuotiaat / 1000 vastaavanikäistä



TYÖIKÄISET - Yhteenveto

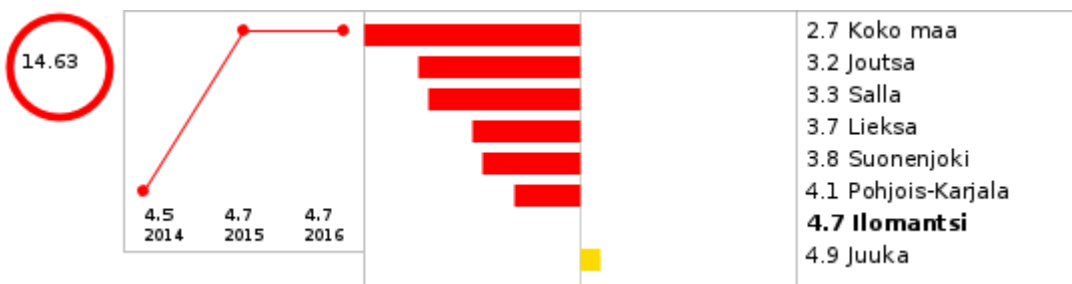
Työkyvyttömyyseläkettä saavien nuorten määrä on laskenut. Mielenterveysperusteisesti sairauspäivärahaa saavien työikäisten määrä on myös vähentynyt.

IKÄIHMISET

Elämänlaatu ja osallisuus

% Suunta Vertailu

Erityiskorvattaviin lääkkeisiin psykoosin vuoksi oikeutettuja 65 vuotta täyttäneitä, % vastaavanikäisestä väestöstä

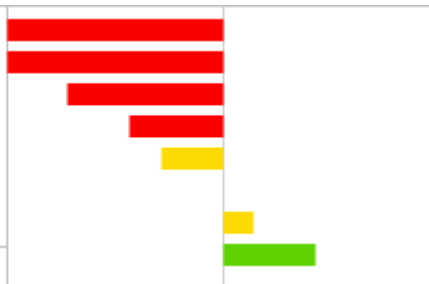
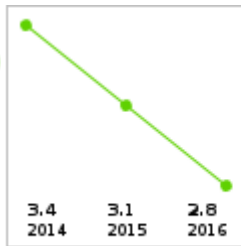


%

Suunta

Vertailu

Täyttä kansaneläkettä saaneet 65 vuotta täyttäneet, % vastaavan ikäisestä väestöstä



2.1 Koko maa
2.1 Lieksa
2.3 Pohjois-Karjala
2.5 Suonenjoki
2.6 Salla
2.8 Ilomantsi
2.9 Joutsa
3.1 Juuka

IKÄIHMISET - Yhteenveto

Ikäihmisten hoiva-asia on huomion ja kehittämisen kohteena; kotona asumista tuettava; omaishoidon tuki ja kotihoidossa asuvat

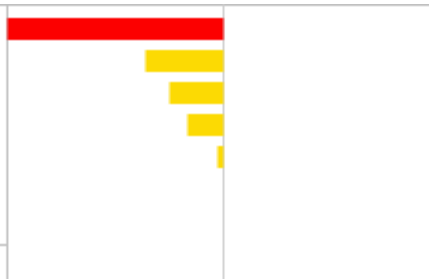
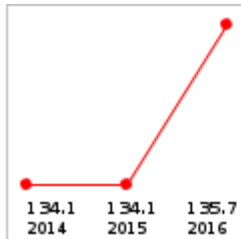
KAIKKI IKÄRYHMÄT Elämänlaatu ja osallisuus

%

Suunta

Vertailu

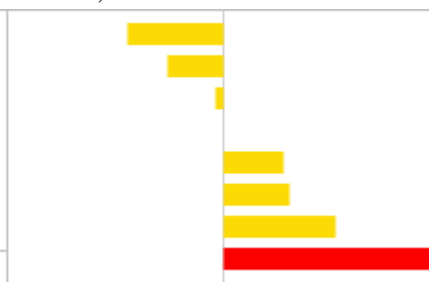
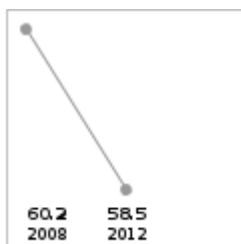
Kelan sairastavuusindeksi, ikävakioitu



104.9 Joutsa
124.7 Salla
128.2 Lieksa
130.6 Juuka
135.1 Suonenjoki
135.7 Ilomantsi

Äänestysaktiivisuus kuntavaaleissa, %

-2.82

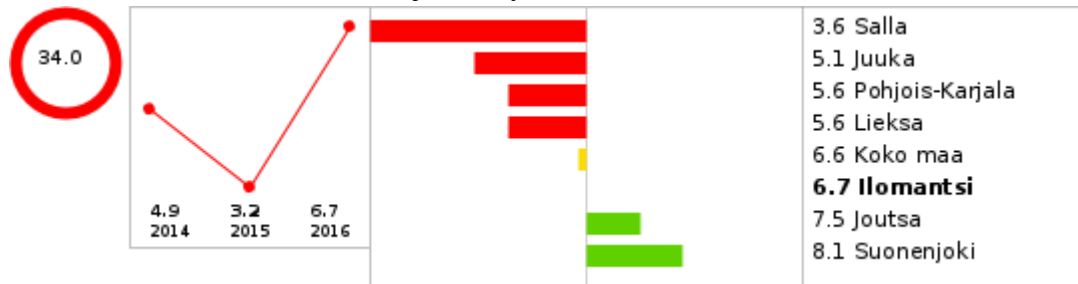


55.4 Pohjois-Karjala
56.7 Suonenjoki
58.3 Koko maa
58.5 Ilomantsi
60.5 Juuka
60.7 Lieksa
62.2 Joutsa
65.6 Salla

Turvallisuus, asuminen ja ympäristö

% Suunta Vertailu

Poliisin tietoon tulleet henkeen ja terveyteen kohdistuneet rikokset / 1 000 asukasta



KAIKKI IKÄRYHMÄT - Yhteenveto

Äänestysaktiivisuuteen/kansalaisaktiivisuuteen huomiota.

Ikääntyvästä väestöstä huolimatta sairastavuus on pienentynyt.

3 Keskeiset opit ja evästyksen päätyvältä valtuustokaudelta

Kunnanvaltuusto hyväksyi Iloimantsin kunnan ensimmäisen hyvinvointikertomuksen syksyllä 2012. Hyvinvointikertomukseen otetut tavoitteet ovat ohjanneet hyvinvointityötä koko kunnassa. Osa asetetuista tavoitteista on jo saavutettu.

4 Kuntastrategian painopisteet ja linjaukset

Asukkaiden toimeentulo, hyvinvointi ja yleinen viihtyvyys ovat Iloimantsin myönteisen kehityksen edellytyksiä. Kunnan järjestämät palvelut ovat keskeinen osa turvallisen elämän edellytyksistä. Kansalaisilla itsellään on vastuuta omasta ja läheistensä hyvinvoinnista. Palvelukyvyn turvaamisessa kunnan tuottamien palvelujen rinnalla valtion ja yksityisten tuottamilla palveluilla on merkittävät roolinsa. Kolmannen ja neljännen sektorin rooli hyvinvoinnin tuottajana on merkittävä. Kunta tukee järjestötoimintaa. Poliisin ja rajavartioston, Kelan ja työvoimapalvelujen lähipalvelut sekä yksityisten tuottamat kaupalliset palvelut muodostavat toimivan kokonaisuuden. Maaseudun elinvoimaisuudelle luodaan pohjaa paikallisyhteisöjen oma-aloitteisuutta tukemalla. Maaseutuyritysten ja niiden toimintaympäristön kehittäminen sekä kylien elinkeinorakenteen monipuolistaminen ovat keskustajaman ulkopuolisten alueiden elinvoimaisuuden edellytyksiä. Elinvoimapolitiikka tähtää uusien työpaikkojen sekä uuden tuotannon luomiseen. Viihtyisä elämisen ympäristö, aktiivinen asuinpaikkojen tarjonta sekä laadukas ja monipuolinen palvelutarjonta ja hyvät harrastusmahdollisuudet ovat viihtyvyyden kannalta merkittäviä. Luonnonvaroihin ja osaamiseen perustuva yrittäjyys on kehittämisen painopisteenä. Yrittäjyyttä edistetään luomalla aitoja kilpailuetuja alueen yrityksille, yhteisöille ja asukkaille. Yritysten ja yrittäjien toimintaympäristöstä huolehtiminen on yhtä tärkeää kuin asukkaiden toimeentulo ja hyvinvointi.

5 Hyvinvoinnin edistämistä tukevat ohjelmat ja suunnitelmat

Nuorisstrategia

Liikuntastrategia

Tupakkastrategia

Opetussuunnitelmat, varhaiskasvatussuunnitelma, aamu- ja iltapäivätoiminnan toimintasuunnitelma

Turvallisuus- ja valmiussuunnitelma

Kotouttamisohjelma

Elinvoimaohjelma, jätehuoltomääräykset, ympäristösuunnitelmat

Yhdenvertaisuus- ja tasa-arvosuunnitelma

Ilotuki - varhaisen ja tehostetun tuen malli

Hyvinvointisuunnitelma

Elinvoima

Tavoite	Toimenpiteet ja vastuutaho	Resurssit	Arviointimittarit
Huoltosuhte < 85	Työpaikkojen lisääminen ja muuttoliikkeeseen vaikuttaminen - kunnanhallitus	Talousarvio	Työpaikka- ja väestötiedot
Työllisyys	Resurssien kohdentaminen yhdessä kumppaneiden kanssa (yritykset, seurakunnat, järjestöt)	Määräraha ja henkilöresurssit	Työmarkkinatuen kunnan maksuosuuden pienentäminen
Työttömyys	Työttömyysprosentti Pohjois-Karjalan keskitasoa – kunnanhallitus, TE-keskus, muut yhteistyökumppanit	Määräraha ja henkilöresurssit	Kaikki työttömät, pitkäaikaistyöttömät ja nuoret työttömät
Yritystoiminta	Yrityskontaktit ja yritysneuvonta yhteistyössä Josek Oy:n kanssa sekä luonteva vuoropuhelu kunnan ja yrittäjien kanssa – elinvoimajaosto, kunnanhallitus ja Josek Oy	Talousarvio	Yrityskontaktit > 150/vuosi Yritysneuvonta > 90/vuosi Uudet yritykset > 10 Yrittäjäkyselyn tulos kolmen parhaan joukossa Pohjois-Karjalassa
Kunnossa oleva infra	Toimiva tie- ja rautatieverkosto Laajakaistayhteyden käytön lisääminen Suunnitelmallinen rakennusten kunnossapito ja uudisrakentaminen Käyttäjien vedenkäytön turvaaminen – kuntaympäristölautakunta, kunnanhallitus	Talousarvio Valtion talousarvio	Neuvottelut ja yhteydenpito > 3 Laajakaistan käyttäjiä > 1350 Investointiohjelman toteutuminen vuosittain Veden laatuvaatimusten täytyminen katkottomasti

Hyvinvointi ja terveys

Tavoite	Toimenpiteet ja vastuutaho	Resurssit	Arviointimittarit
Ikäihmisten toimintakyvyn säilyttäminen	Ikäihmisten kuuleminen omissa asioissaan Monipuoliset osallistumismahdollisuudet Kotona asuminen Asiointiliikenteen järjestäminen – hyvinvointilautakunta, kunnanhallitus, Siun sote	Talousarvio ja resurssien uudelleen kohdentaminen	Vanhus- ja vammaisneuvoston kokoukset Virikeryhmien määrä Kotona asuvien yli 75 vuotiaiden määrä Asioimisliikenteen reitit
Lapsiperheiden matalan kynnyksen palvelut	Perheneuvolapalvelun turvaaminen Siun soten kanssa – kunnanhallitus, Siun sote	Siun soten talousarvio Kunnan laaja oppilashuollon työryhmä Siun soten neuvottelukunta	Palveluun pääsy Palvelu lähipalveluna
Koululaisten poissaolot	Oppilashuollon toimivuus - yli 30 päivän poissaolot seurantaan - yli 60 päivän poissaolosta jatkotoimenpiteet – hyvinvointilautakunta, rehtorit	Työntekijät Siun soten asiantuntijat	Oppilaan poissaolojen väheneminen alle 30 pv/lukuvuosi
Kuntalaisten omaehtoinen liikkuminen ja harrastaminen	Hyvinhoidetut retkeilyreitit ja liikuntaympäristöt Monipuoliset kirjasto- ja kansalaisopistopalvelut Nuorisotalotoiminnan kehittäminen käyttäjien kanssa Kolmannen ja neljännen sektorin tukeminen – hyvinvointilautakunta, kunnanhallitus	Talousarvio Työntekijät Avustukset	Tyytyväiset asiakkaat > 80 % käyttäjistä Järjestöavustuksien saajat > 30 toimijaa/vuosi

OSA III VALTUUSTOKÄSITTELY

Luonnoksen esittely valtuustoseminaarissa 30.10.2017.

Kunnanhallitus 20.11.2017 §

Kunnanvaltuusto 27.11.2017 §